




Să citim ceasul!

Ceasul poate fi electronic, precum acesta și citind cifrele afișate pe cadran, ne dăm seama cât este ora.



Ora este 7 și 10 minute.



Primul număr afișat indică ora.

Cel de-al doilea număr arată minutele.

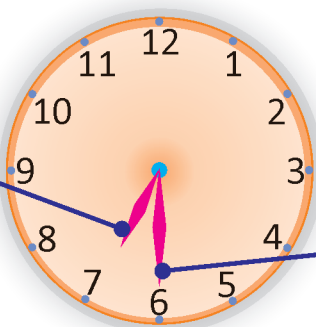
Exerciții

- Citește și tu, împreună cu Tic-Tac, ora de pe ceasul electronic.



- Când ceasul este mecanic, ora ne-o indică limbile ceasului.
- Ceasul are întotdeauna 2 limbi.

Limba mică ne arată ora.



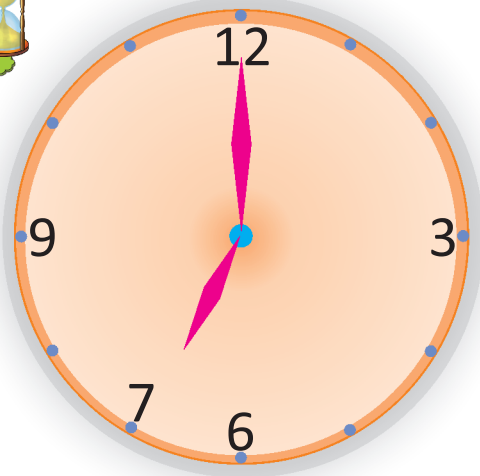

Limba mare ne arată minutele.



Știați că...


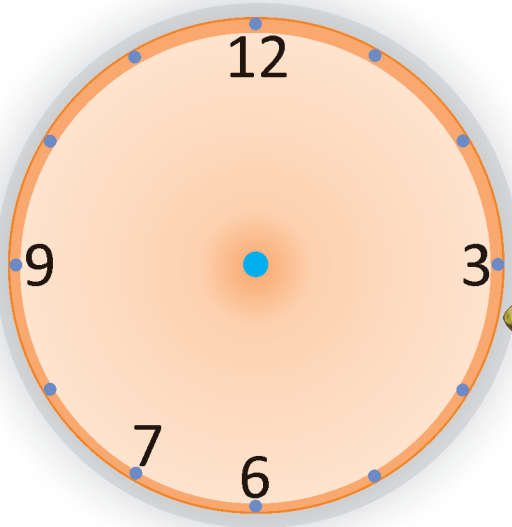
- 0 oră are 60 de minute?
- Ceasul electronic funcționează cu baterii?
- Ceasul poate fi purtat la mână, poate fi agățat pe perete sau poate sta așezat pe un suport?

ora 7 fix



Limba mică se află în dreptul lui 7, iar limba mare în dreptul lui 12.

Citim: este ora 7 fix.



- Desenează împreună cu Tic-Tac limbile ceasului pentru a arăta ora 7 fix.

Exerciții

- Ce face copilul din imagini?
- Colorează bulina din dreptul imaginii care prezintă activitatea la care ai nevoie de ajutor.


Să ne trezim!

Bună dimineața!


Este ora 7. Trebuie să te trezești pentru că începe o nouă zi.



Dă-te jos din pat!



Îmbracă-te!



Amintește-ți să îți aranjezi patul!